
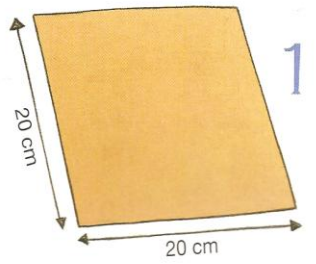
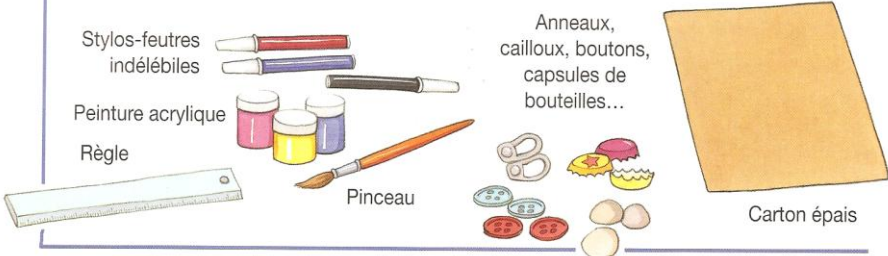






Âge conseillé: 8 ans au moins
 Difficulté de réalisation: 😊

Matériel nécessaire:

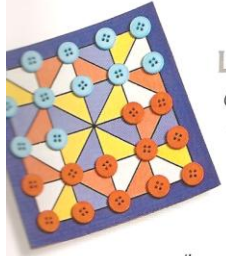


COMMENT FAIRE?

- 1 Dans le carton, découpe un carré de 20 x 20 cm.
- 2 Dessine un damier de 16 x 16 cm, comme indiqué sur le dessin.
- 3 Si tu veux, tu peux décorer le damier en peignant chaque triangle d'une couleur différente ou en faisant une mosaïque géométrique.



4 Il faut 24 pions (12 pour chaque joueur), peints de deux couleurs différentes.



Le savais-tu?

On pense que ce jeu a été inventé par les Egyptiens et introduit en Espagne par les musulmans. On le trouve aussi sous le nom arabe de quirkat ou al-quirkat. A son arrivée en Occident, on l'a combiné avec l'échiquier pour créer le jeu de dames. De nombreuses variantes existent dans le monde entier. En Castille (Espagne) le roi Alphonse X cite alquerque dans son Livre des jeux.

COMMENT JOUER?

Nombre de joueurs: deux

- 1 Place les pions comme indiqué sur le dessin.
- 2 A tour de rôle, chaque joueur déplace un pion vers un emplacement libre, en suivant les lignes.
- 3 Pour prendre le pion d'un adversaire, il faut sauter par-dessus pour tomber sur un emplacement libre, en suivant la même ligne.
- 4 On peut prendre plusieurs pions à la fois, mais toujours avec le pion qui a commencé la prise.
- 5 Les pions pris sont enlevés du damier.
- 6 Si un joueur oublie de prendre un pion de l'adversaire, celui-ci prend le pion du premier.
- 7 Le gagnant est celui qui a pris tous les pions de l'adversaire ou qui l'empêche de bouger.

