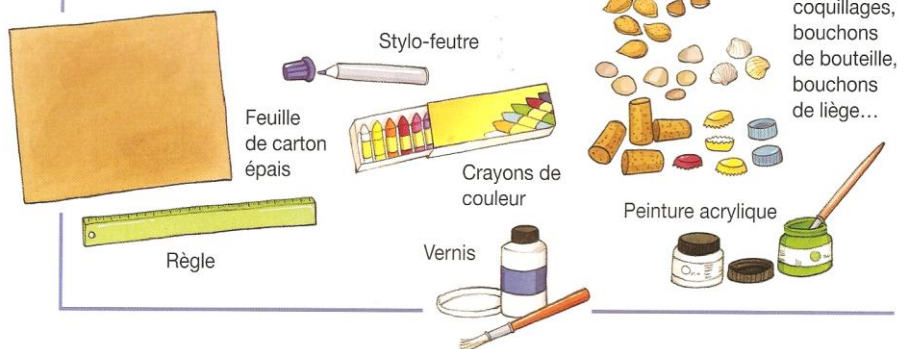


KO NO

Âge conseillé: 8 ans au moins


Difficulté de réalisation: 😊

Matériel nécessaire:



COMMENT FAIRE?

1 Découpe un carré de 18 cm de côté dans le carton. Marque 4 fois 4 carrés de 4 cm de côté, en laissant une marge de 1 cm tout autour du carton, pour éviter que les pions ne sortent. Colorie les carrés.



Le savais-tu?

Ce jeu de stratégie se joue en Corée. Tous les jeux utilisant ce type de damier sont appelés ko no. La version présentée ici s'appelle ko no à cinq cases.

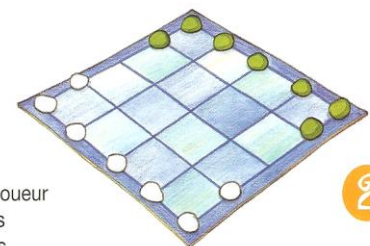


COMMENT JOUER?

Nombre de joueurs: deux

1 Chaque joueur dispose de 7 pions; ils peuvent être différents (par exemple, un joueur peut utiliser des coquillages et l'autre des cailloux) ou semblables, mais de couleurs différentes.

2 Pose les pions comme indiqué sur le dessin. Chaque joueur doit faire avancer ses pions pour les poser là où étaient les pions de l'autre au début du jeu.



3 Chaque joueur avance ses pions à tour de rôle, toujours en diagonale et jusqu'à une intersection voisine.

Il est interdit de sauter par-dessus des pions ou d'en capturer. Tu dois essayer de bloquer les pions de l'adversaire pour qu'il ne puisse plus les déplacer.

