

LABYRINTHE

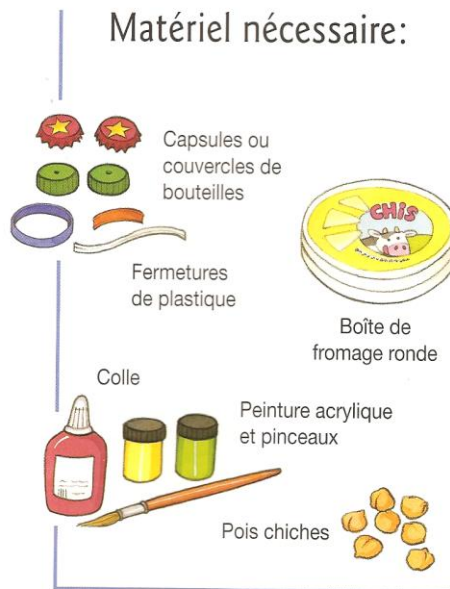
Âge conseillé: 8 ans au moins
Difficulté de réalisation: 😊😊



1




2



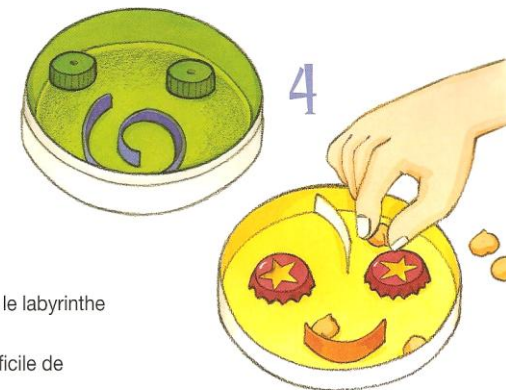
COMMENT FAIRE?

- 1 Prends la base ou le couvercle de la boîte de fromage et peins-les de la couleur que tu veux.
- 2 Prépare les morceaux de plastique en leur donnant la forme de spirales ou de U, ou n'importe quelle autre forme.
- 3 Colle les morceaux de plastique et les capsules ou couvercles de bouteilles à l'intérieur de la boîte.



3

4 Ajoute des pois chiches. Tu peux utiliser l'autre moitié de la boîte pour faire un second labyrinthe.



4

COMMENT JOUER?

Nombre de joueurs: un

- 1 Le jeu consiste à guider les pois dans le labyrinthe pour leur faire atteindre l'endroit désiré.
- 2 Plus il y aura de pois et plus il sera difficile de les faire rester en place.
- 3 Tu peux fabriquer le même type de jouet avec un couvercle de carton à chaussures, en imaginant toutes sortes d'obstacles, de passages, etc.

Le savais-tu?

Dans la pyramide de Hawara (Egypte) étaient cachés tous les trésors du pharaon Amenemhat III. Pour rendre l'accès au tombeau plus difficile, on construisit une sorte de labyrinthe composé de nombreuses galeries. L'architecte Dédale fut si impressionné quand il le vit qu'il en réalisa un sur l'île de Crète.

