



CERCLES DE COULEURS

Dessine deux ronds avec un compas ou un modèle (ici un CD) sur une carte ou un carton fin. Fais 2 trous presque au milieu du cercle.






Décore ces 2 ronds, assez librement. Tu peux dessiner aux feutres, coller des morceaux de papiers de couleurs, etc.

Ensuite, colle ces deux ronds dos à dos, et enfle une ficelle à travers les 2 trous. Le fil ne doit pas être trop long...



Les 2 fils doivent être plus ou moins de la même longueur de chaque côté.

Enroule ensuite la ficelle sur elle-même en faisant tourner les cercles sur eux-mêmes, jusqu'à ce que ce soit assez serré.



Ensuite, laisse dérouler les ficelles. Elle se déroule et se ré-enroule sur elle-même en mélangeant les couleurs. Trouve ton rythme et amuse-toi.

Tu peux rajouter des couleurs et en changer ainsi l'effet...