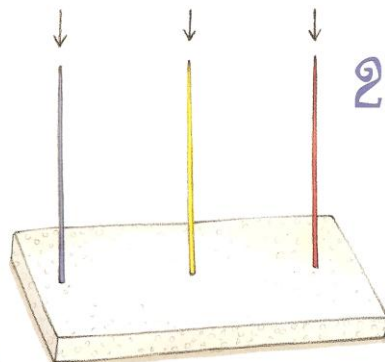

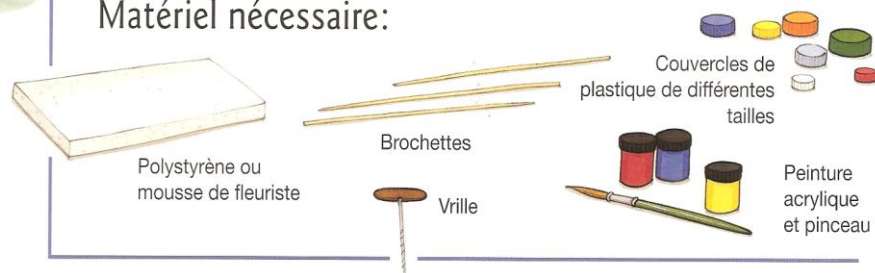


TOURS DE HANOI

Âge conseillé: 8 ans au moins



Difficulté de réalisation: 😊

Matériel nécessaire:



COMMENT FAIRE?

- 1 Peins trois brochettes de différentes couleurs.
- 2 Plante-les dans le polystyrène ou la mousse.
- 3 Choisis 7 ou 8 couvercles de tailles différentes et fais un trou dans chacun au moyen de la vrille. Demande l'aide d'un adulte pour ne pas te blesser.



COMMENT JOUER?

Nombre de joueurs: un

1 Enfile tous les couvercles sur la brochette de gauche, en partant du plus grand pour terminer par le plus petit.

2 Le jeu consiste à faire passer tous les couvercles de la brochette de gauche à celle de droite. Attention: on ne peut pas placer un grand couvercle sur un plus petit! Plus il y aura de couvercles, plus le jeu sera compliqué. Commence par jouer avec trois couvercles seulement et augmente leur nombre au fur et à mesure.

Le savais-tu?

Selon une ancienne légende, il y avait à Bénarès (Inde) un temple coiffé d'un dôme qui marquait le centre du monde; à l'intérieur se trouvaient trois aiguilles de diamant. Lorsque Brahma, dieu hindou de la création, créa l'univers, il plaça 64 disques d'or sur la première aiguille. Les moines commencèrent à déplacer les disques selon les règles du jeu, à raison d'un mouvement par jour. On dit que lorsque tous les disques se trouveront sur la troisième aiguille, le temple s'écroulera et ce sera la fin du monde.

